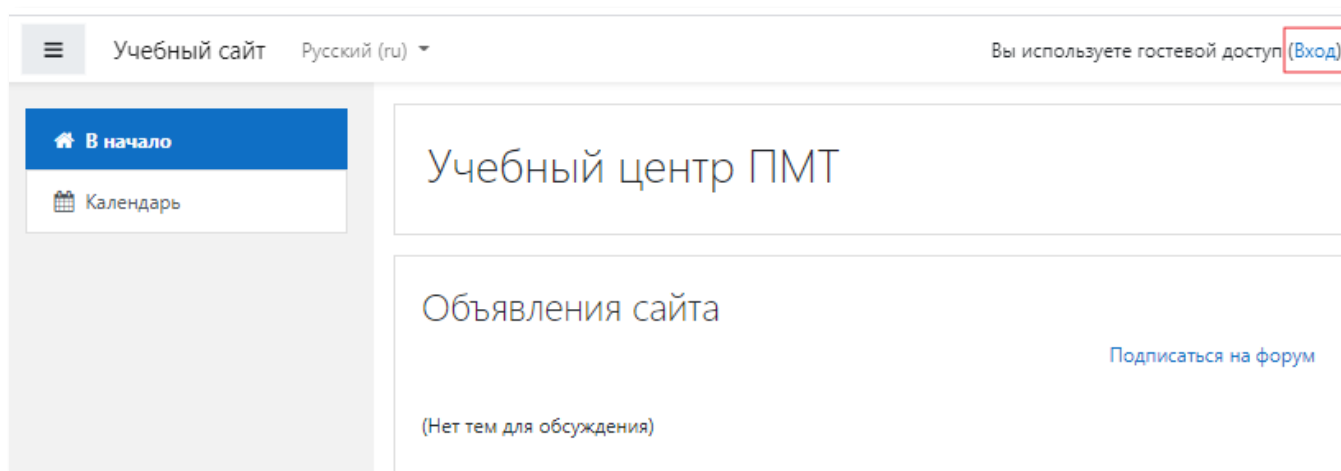


Регистрация нового пользователя в Учебном центре ПМТ

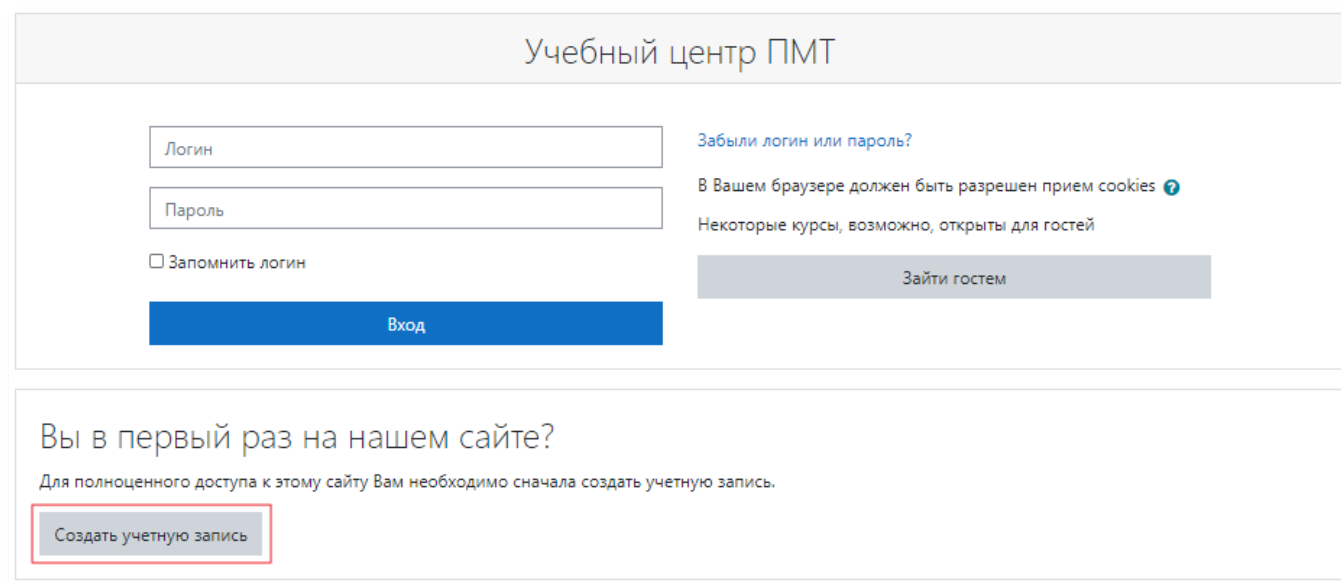
study.medialog.ru

1) Откройте в Вашем браузере страницу Учебного центра ПМТ: <https://study.medialog.ru/>

2) Если у Вас еще нет учетной записи в Учебном центре ПМТ, перейдите по ссылке «Вход» на главной странице сайта:



3) На новой странице нажмите кнопку «Создать учетную запись»:



4) В открывшейся форме регистрации нового пользователя заполните необходимые поля и нажмите кнопку «Создать мой новый аккаунт»

Учебный центр ПМТ

Новая учетная запись

▼ Свернуть всё

▼ Выберите имя пользователя и пароль

Логин

my_login

Пароль

.....

Пароль должен содержать символов - не менее 8, цифр - не менее 1, строчных букв - не менее 1, прописных букв - не менее 1, не менее 1 символов, не являющихся буквами и цифрами, например таких как *, - или #.

▼ Заполните информацию о себе

Адрес электронной почты

my_account@mail.ru

Адрес электронной почты (еще раз)

my_account@mail.ru

Имя

Имя

Фамилия

Фамилия

Город

Санкт-Петербург

Страна

Россия



Создать мой новый аккаунт


Отмена

Обязательные для заполнения поля в этой форме помечены .

5) После создания аккаунта на указанный адрес электронной почты придет письмо со ссылкой подтверждения, по которой нужно перейти для завершения регистрации:

Учебный центр PMT: подтверждение учетной записи

 **Администратор Пользователь** (отправлено через study.medialog.ru)  study@medialog.ru

Вам: 

сегодня в 10:10

Здравствуйте, Test Test.

На сайте «Учебный центр PMT» был запрос на создание учетной записи с указанием Вашего адреса электронной почты.

Для подтверждения новой учетной записи перейдите по следующему адресу:

<https://study.medialog.ru/login/confirm.php?data=mE6qf6d06zfkmeY/k2xi>

В большинстве почтовых программ этот адрес должен выглядеть как синяя ссылка, на которую достаточно нажать. Если это не так, просто скопируйте этот адрес и вставьте его в строку адреса в верхней части окна Вашего браузера.

С уважением, администратор сайта,

Администратор Пользователь

6) После успешной регистрации можно войти в Учебный центр PMT используя указанный логин и пароль.

На левой панели навигации перейдите в пункт «Домашняя страница», где можно увидеть два списка:

- Мои курсы – список курсов, на которые вы записаны (обычно это не общедоступные курсы);
- Доступные курсы – список общедоступных курсов, на которые запись не требуется, обычно такие курсы имеют пиктограмму открытого замка.



Личный кабинет

Домашняя страница

Календарь

Личные файлы

Мои курсы

 Общедоступный курс
"Картотека пациентов"

Учебный центр ПМТ

Объявления сайта

[Аннулировать подписку](#)

(Нет тем для обсуждения)

Мои курсы

[Общедоступный курс "Картотека пациентов"](#) 

Общедоступный курс «Картотека пациентов» адресован начинающим пользователям МИС МЕДИАЛОГ, работающим с Коллекцией версии 4DF, и в особенности сотрудникам регистратуры, которые заполняют титульный лист ЭМК.

[Все курсы](#)

Доступные курсы

[Общедоступный курс "Картотека пациентов"](#) 

Общедоступный курс «Картотека пациентов» адресован начинающим пользователям МИС МЕДИАЛОГ, работающим с Коллекцией версии 4DF, и в особенности сотрудникам регистратуры,